

SEMINARE

Gupta TD Mobile

Neue Oberflächen –
Funktionalitäten



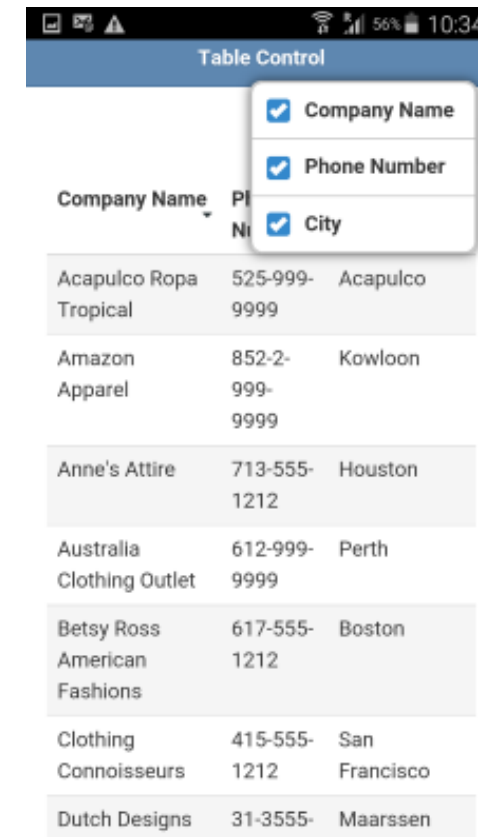
Neue Oberflächen-Funktionalitäten

- 1. Neues Table Control
- 2. Popup Dialoge
- 3. Master Detail Apps durch Menüleisten
- 3. Mehr Formatierungs-Optionen



Neues Table Control

- Zeigen Sie Daten im Tabellenformat an.
- Das Table Control hat eine "sortierbar" Einstellung, mit der Anwender zur Laufzeit Spalten sortieren können.
- Eine andere Spalteneinstellung ist die Möglichkeit, Spalten zur Laufzeit ein- und auszublenden.
- Natürlich kann das Table Control ganz einfach an Backend-Daten gebunden werden.

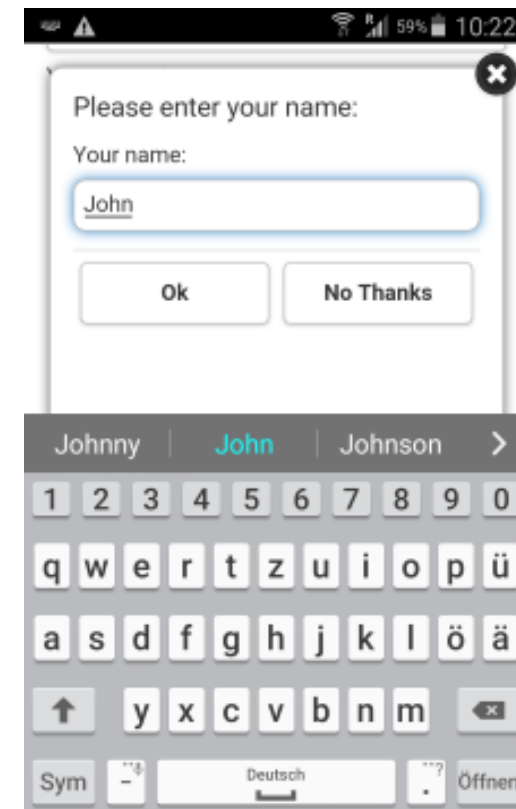


Company Name	Phone Number	City
Acapulco Ropa Tropical	525-999-9999	Acapulco
Amazon Apparel	852-2-999-9999	Kowloon
Anne's Attire	713-555-1212	Houston
Australia Clothing Outlet	612-999-9999	Perth
Betsy Ross American Fashions	617-555-1212	Boston
Clothing Connoisseurs	415-555-1212	San Francisco
Dutch Designs	31-3555-	Maarssen



Popup Dialoge

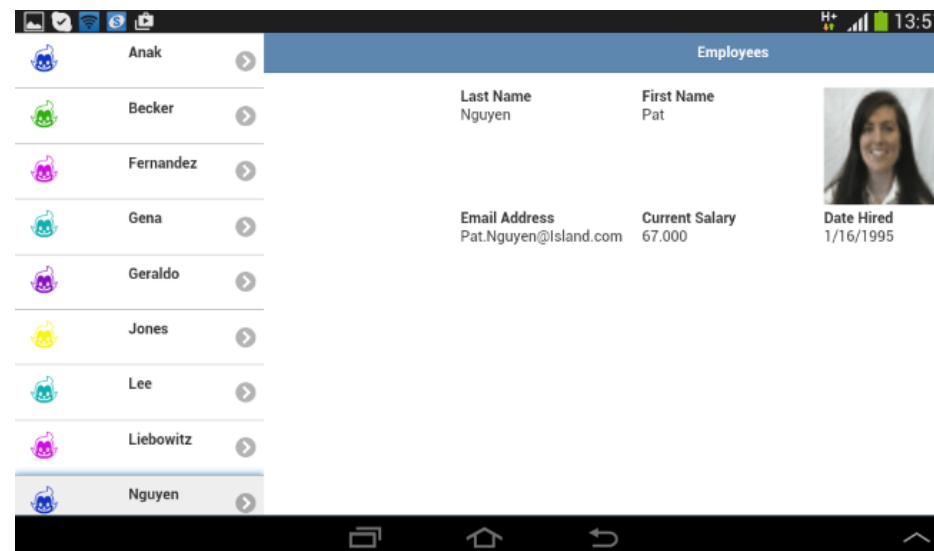
- Definieren Sie Dialog-Fenster und öffnen Sie diese, um Eingaben abzufragen.
- Dialoge sind nicht Teil einer Seite, sie können von beliebigen Seiten aufgerufen werden.





Master Detail Apps durch Menüleisten

- Erstellen Sie Anwendungen, die auf der linken Seite eine Auswahlliste darstellen, ähnlich der iPad Mail-Anwendung.
- Beim Tippen auf ein Listenelement werden rechts die Details zu diesem Element dargestellt.
- Menülisten können pro Element ein Bild darstellen, um dem Anwender eine attraktive Benutzeroberfläche zu bieten.





Mehr Formatierungs-Optionen

- Für Objekte die Text ausgeben, können jetzt alle Schriftattribute gesetzt werden, inklusive Fett und Kursiv.

Font Name	Helvetica	▼
Font Size	1	
Font Style	Normal	▼
Font Weight	Normal	▼
Format	None	▼
Justify	Left	▼